



Cristina
Rizea

Daniela
Stoicescu

Ioana
Stoicescu

Arte vizuale și abilități practice

Caiet de lucru
pentru clasa a II-a

Ediție revizuită și completată



Nume

Prenume

Clasa

Școala



CUPRINS

Săptămâna	Conținuturi vizate/activate	Unitatea de învățare/ Subiecte aplicative	Pag.
SEMESTRUL I			
D I-III	<p>Materiale și instrumente: hârtie liniată și neliniată, diverse obiecte, creion grafit, creioane colorate, creioane cerate, peniță, radieră, acuarele, tușuri, guașe, tempera, culori acrilice, ulei, hârtie colorată, pensulă, burete, PC, tabletă etc.</p> <p>Elemente de limbaj plastic: linia și punctul</p> <p>Tehnici de lucru: linie modulată, repetiție, caligrafie, pensulație</p> <p>Produce ale activității: desen liber, decorații, compoziții</p>	<p>Unitatea 1 – Cuvinte și numere dragi</p> <p>Litere și cifre</p>	5 6
D IV-VII	<p>Elemente de limbaj plastic: linia și punctul</p> <p>Tehnici de lucru: linie modulată, pensulație, modelare liberă, presare, incizie, armături, gravură</p> <p>Produce ale activității: desen liber, compoziții, diferite obiecte decorative sau jucării, figurine etc.</p>	<p>Unitatea 2 – Acasă</p> <p>Casa mea</p> <p>Locul unde mă joc</p>	11 12 19
D VIII-X	<p>Elemente de limbaj plastic: linia și punctul</p> <p>Tehnici de lucru: amprentare, pulverizare, țesere cu benzi de hârtie, croit, cusut, împletire</p> <p>Produce ale activității: desen liber, compoziții, diferite obiecte decorative și de îmbrăcăminte etc.</p>	<p>Unitatea 3 – Curcubeu</p> <p>Cu umbrela prin ploaie</p> <p>Cu pelerina prin ploaie</p> <p>Povești despre curcubeu</p> <p>Curcubeul nostru</p>	21 22 24 26 27
D XI-XIV	<p>Elemente de limbaj plastic: linia, punctul, forme regulate</p> <p>Tehnici de lucru: linie modulată, repetiție, stilizare, pensulație, îndoire, colaj</p> <p>Produce ale activității: desen liber, compoziții, obiecte decorative</p>	<p>Unitatea 4 – Iarna pe uliță</p> <p>Omul de zăpadă</p> <p>La plimbare printre nămeți</p> <p>Obiceiuri de iarnă</p>	29 30 32 33
D XV-XVII	<p>Elemente de limbaj plastic: forma și volumul</p> <p>Tehnici de lucru: repetiție, stilizare, pensulație, tăiere, îndoire etc.</p> <p>Produce ale activității: desen liber, compoziții, diferite obiecte decorative sau utile în anumite ocazii etc.</p>	<p>Unitatea 5 – Inimă Verde</p> <p>Lemn</p> <p>Piatră</p> <p>Refolosim!</p>	35 36 39 40
SEMESTRUL AL II-LEA			
D I-III	<p>Elemente de limbaj plastic: linia, punctul, forma</p> <p>Tehnici de lucru: linie modulată, repetiție, pensulație</p> <p>Produce ale activității: desen liber, decorații, compoziții, obiecte utile</p>	<p>Unitatea 6 – Despre muzică</p> <p>Muzica, pasiunea mea</p>	41 42
D IV-VI	<p>Elemente de limbaj plastic: linia, punctul, forme regulate și neregulate</p> <p>Tehnici de lucru: linie modulată, repetiție, pensulație, hașurare, colaj, amprentare, ștampilare</p> <p>Produce ale activității: desen liber, compoziții, obiecte decorative</p>	<p>Unitatea 7 – Jurnalul unei plante</p> <p>Flori</p> <p>Fructe</p> <p>Semințe</p>	49 50 53 54
D VII-X	<p>Elemente de limbaj plastic: pata plată, pata vibrată</p> <p>Tehnici de lucru: linie modulată, repetiție, pensulație, pliere, colaj</p> <p>Produce ale activității: desen liber, compoziții, obiecte decorative</p>	<p>Unitatea 8 – Animale</p> <p>Familia Miau</p> <p>Prieteni necuvântători</p>	55 56 60
D XI-XIV	<p>Elemente de limbaj plastic: linia, punctul, forma</p> <p>Fotografia</p> <p>Tehnici de lucru: origami, pensulație, pliere, colaj</p> <p>Produce ale activității: desen liber, compoziții, obiecte decorative</p>	<p>Unitatea 9 – Lumea de sub ape</p> <p>Țestoase de apă</p> <p>Caracțițe și pești</p>	65 66 68
D XV-XVIII	<p>Elemente de limbaj plastic: linia, punctul, forma</p> <p>Tehnici de lucru: tangram, pensulație, pliere, colaj</p> <p>Produce ale activității: desen liber, compoziții, obiecte decorative</p>	<p>Unitatea 10 – Cufărul cu povești</p> <p>La castel</p>	73 74

Acest caiet îmi aparține!

Salut! Numele meu este:

Am _____ ani.

Locuiesc

în _____.

Filmul
preferat:

Mâncarea
preferată:

Autoportret

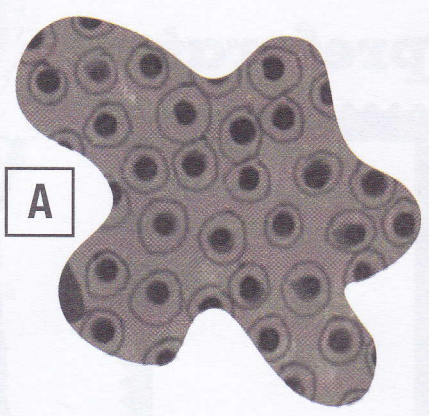
Cărțile preferate:

Bună!
Suntem Alida și Mareo!

Avem nevoie de tine!
Autoarele sunt puse pe
glumă și ne-au încurcat
hainele.
Atâtea linii
și puncte
ne dau de furcă...
Ajută-ne să recuperăm
bucățile lipsă!
Scrie răspunsurile
în tabel.



A



B




Alida	Mareo
A	

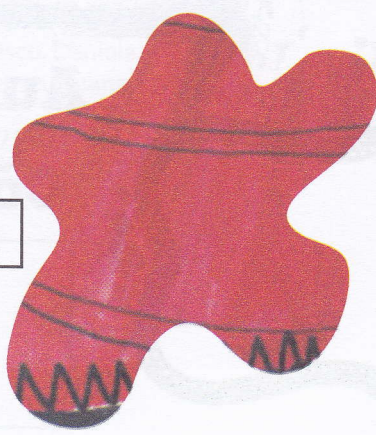
C



D




E



F



1. Cuvinte și numere dragi

A large, empty rectangular box with a thin black border, intended for the student to write their favorite words and numbers.


Care sunt cele
mai dragi cuvinte
pentru tine?

1. Cuvinte și numere dragi

Litere și cifre



Colorează sau decorează cu linii și puncte *doar literele* care se regăsesc în *numele și prenumele tău*.



Litere și cifre



Colorează sau decorează cu linii și puncte *doar* cifrele care au legătură cu *data nașterii tale*.

